



INFORME SEMANAL PRECIOS PORCINOS



MAYO 2024



SECRETARIO DE BIOECONOMÍA
Ing. Agr. Fernando VILELLA

SUBSECRETARIO DE MERCADOS
Agustín TEJEDA

DIRECCION NACIONAL DE CONTROL COMERCIAL AGROPECUARIO
GESTIÓN DE LA INFORMACIÓN

Responsables Técnicos:

- **Ing. Agr. María Inés Oporto**
- **Med. Vet. Pablo Eduardo Petrucci**
- **Téc. Marcelo Machuca**
- **Téc. Jorge Suarez**

SISTEMA INFORMATIVO DE PRECIOS PORCINOS

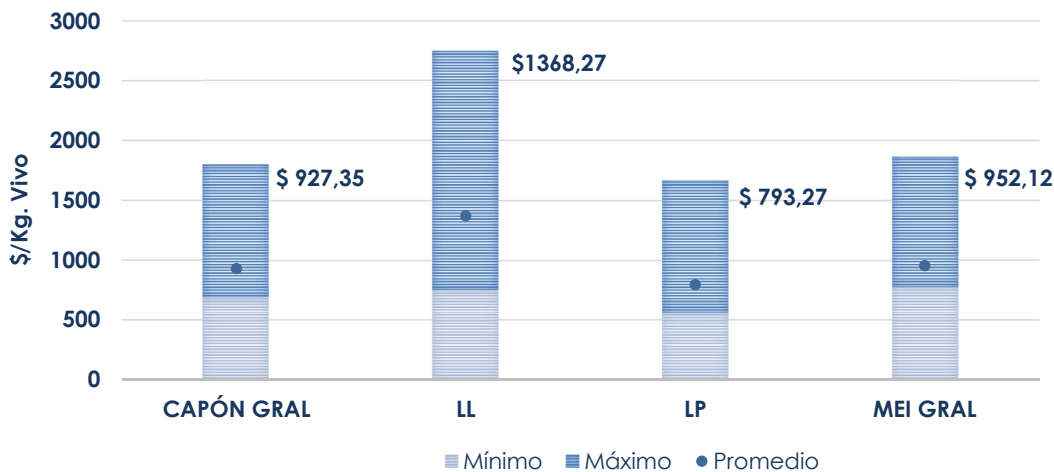
Resumen Mensual de Precios Porcinos MAYO 2024

(01/05/2024 al 31/05/2024)

Precios promedios ponderados, en pesos (\$) por kilos vivos, según Resolución ONCCA 1797/05.

Clasificación Resolución SAGPyA 144/05	Precios Promedio Ponderados			Plazo de pago	Peso promedio	Cabezas evaluadas	Kilos vivos	Tejido magro
	*Mínimo	**Máximo	Promedio					
CAPÓN GENERAL	692,78	1.107,93	927,35	16	121	397.572	48.255.398	
Capón Sin Tipificar	914,65	1.121,04	911,11	15	120	306.470	36.848.013	
Capón Tipificado (Sistema de Tipificación por Magro)	815,10	1.063,89	982,01	20	125	91.102	11.407.385	56%
CHANCHAS	515,60	811,42	653,77	17	209	6.435	1.347.112	
PADRILLOS	519,27	1.287,76	723,54	13	213	33	7.015	
LECHONES LIVIANOS	754,78	1.990,41	1.368,27	10	29	1.804	51.904	
LECHONES PESADOS	567,00	1.100,51	793,27	16	54	60	3.217	
MEI GENERAL	780,97	1.083,20	952,12	37	127	54.131	6.875.990	
MEI sin Tipificar	771,86	1.084,23	950,89	39	127	38.246	4.862.197	
MEI Tipificado (Sistema de Tipificación por Magro)	811,40	1.078,09	955,10	31	127	15.885	2.013.793	56%

\$/KG. VIVO POR CLASIFICACIÓN MAYO 2024



PLAZO DE PAGO POR CLASIFICACIÓN MAYO 2024

- EN DÍAS -



GESTIÓN DE LA INFORMACIÓN – SECRETARÍA DE BIOECONOMÍA

SISTEMA INFORMATIVO DE PRECIOS PORCINOS

Variación Intermensual (Abril 2024/ Mayo 2024) de Precios Promedio y Cabezas por Clasificación

Precios (en \$ por kilo vivo)	CAP s/tipif.	CAP Tipif.	CHA	PA	LL	LP	MEI
Abril 2024	946,04	1.017,73	663,47	840,89	1.215,85	736,33	1.012,44
Mayo 2024	911,11	982,01	653,77	723,54	1.368,27	793,27	952,12
Var. % Mes Ant.	-3,69%	-3,51%	-1,46%	-13,95%	12,54%	7,73%	-5,96%

Cabezas evaluadas	CAP s/tipif.	CAP Tipif.	CHA	PA	LL	LP	MEI
Abril 2024	278.555	82.568	6.343	27	1.874	66	48.627
Mayo 2024	306.470	91.102	6.435	33	1.804	60	54.131
Var. % Mes Ant.	10,02%	10,34%	1,45%	22,22%	-3,74%	-9,09%	11,32%

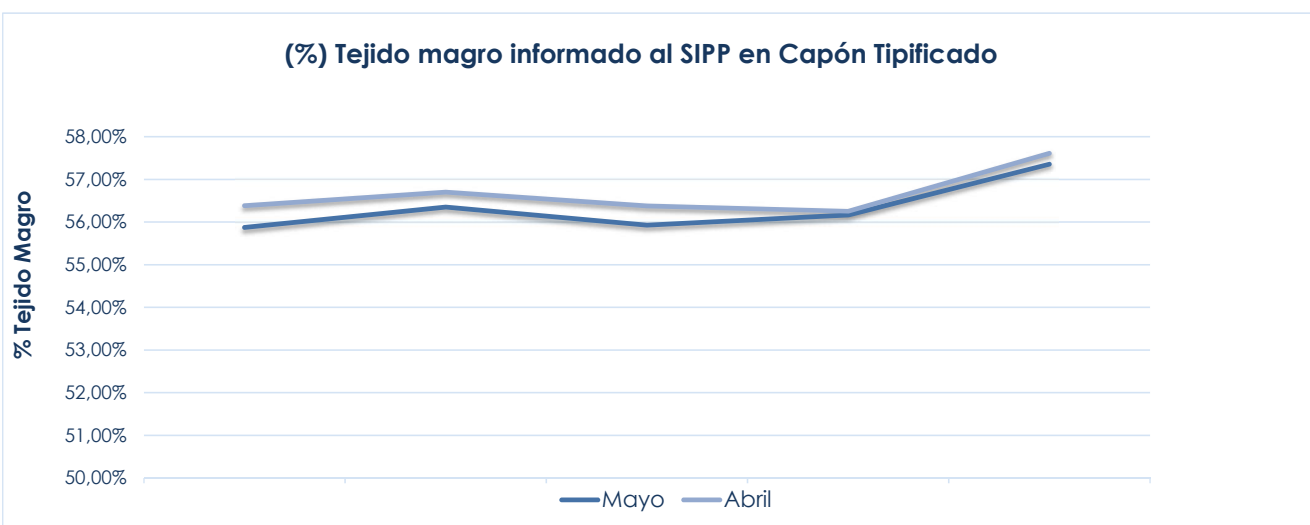
	CAP s/tipif.	CAP Tipif.	CHA	PA	LL	LP	MEI
Matarifes por clasificación	228	15	91	10	14	8	31
Productores por clasificación	810	111	243	16	40	14	68

(%) Tejido magro por provincia REGIÓN CENTRO - Capón Tipificado

Variación intermensual de Tejido magro informado al SIPP en Capón Tipificado por provincia (%)

Magro	Buenos Aires	Córdoba	Entre Ríos	Santa Fé	Otras	Promedio mensual
Abril 2024	56,38%	56,70%	56,38%	56,25%	57,61%	56,55%
Mayo 2024	55,87%	56,35%	55,93%	56,17%	57,36%	56,17%
Variación	-0,91%	-0,61%	-0,80%	-0,15%	-0,44%	-0,66%

(%) Tejido magro informado al SIPP en Capón Tipificado



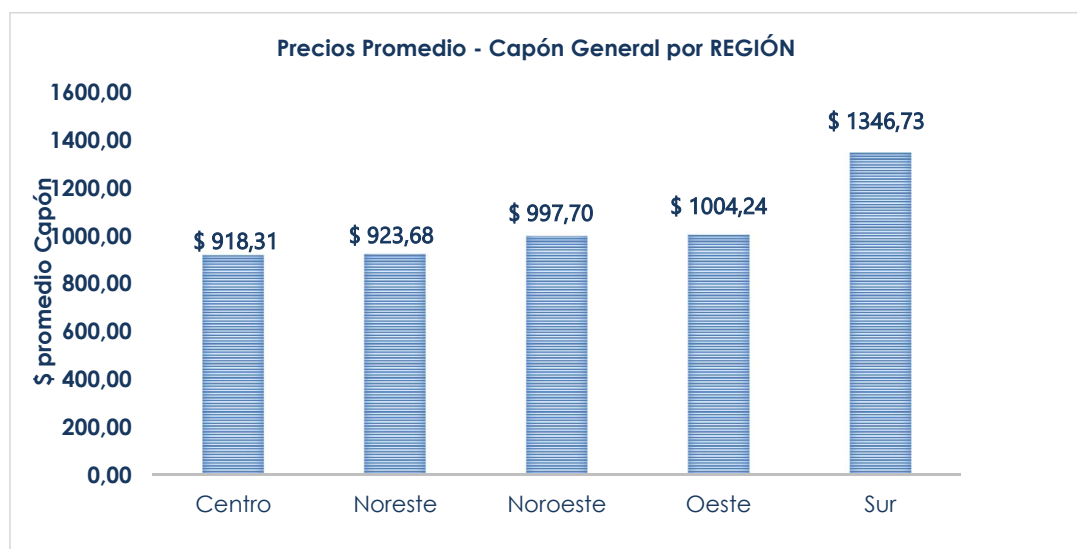
SISTEMA INFORMATIVO DE PRECIOS PORCINOS

Relación cabezas - Precio según REGIONES

	Provincias integrantes de cada Región
Centro	Buenos Aires, Córdoba, Entre Ríos, La Pampa, Santa Fé
Noreste	Chaco, Corrientes, Formosa, Misiones
Noroeste	Catamarca, Jujuy, Salta, Santiago del Estero, Tucumán
Oeste	La Rioja, Mendoza, San Juan, San Luis
Sur	Chubut, Neuquén, Río Negro, Santa Cruz, Tierra del Fuego

Precios Promedio Capón General y Cabezas evaluadas por Región

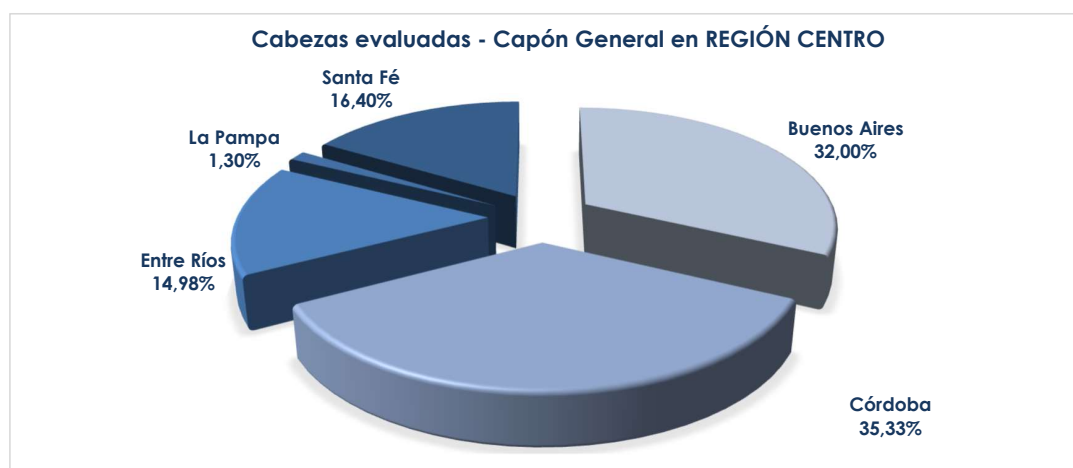
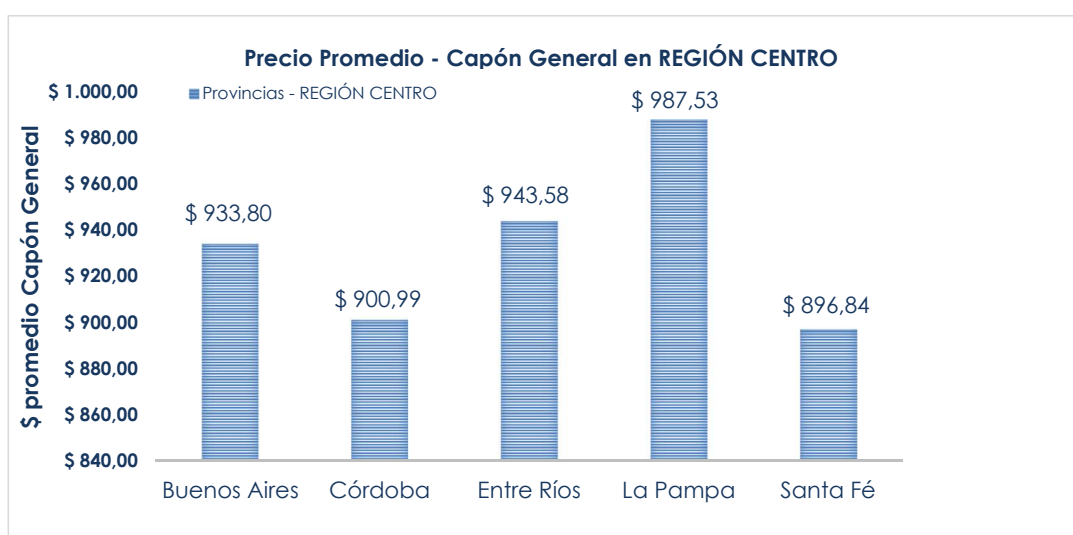
Región	\$ Promedio Capón General	% Cabezas
Centro	918,31	92,33%
Noreste	923,68	0,85%
Noroeste	997,70	2,04%
Oeste	1.004,24	3,82%
Sur	1.346,73	0,96%
\$ promedio	\$ 1.038,13	100,00%



SISTEMA INFORMATIVO DE PRECIOS PORCINOS

Precios Promedio y Cabezas evaluadas por Región CENTRO - Capón General

Región CENTRO	\$ Promedio Capón General	% Cabezas
Buenos Aires	933,80	32,00%
Córdoba	900,99	35,33%
Entre Ríos	943,58	14,98%
La Pampa	987,53	1,30%
Santa Fé	896,84	16,40%
\$ promedio	\$ 932,55	100,00%



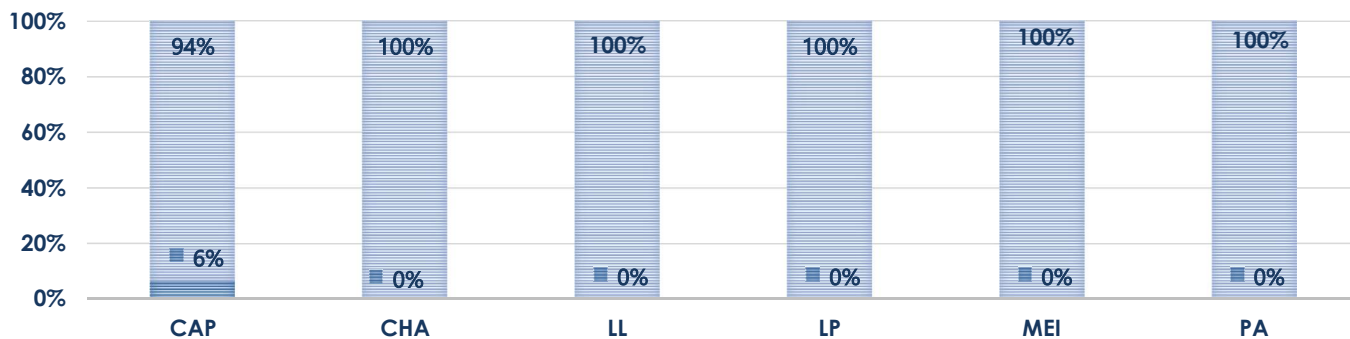
SISTEMA INFORMATIVO DE PRECIOS PORCINOS

Relación Índices Promedio y Cabezas por Forma de Comercialización

	Directo con Intervención		Directo de Estancia	
	\$/Kg. Vivo	% Cabezas	\$/Kg. Vivo	% Cabezas
CAPONES	\$ 997,82	6,45%	\$ 960,00	93,55%
CHANCHAS			\$ 663,47	100,00%
LECHONES LIVIANOS			\$ 1.215,85	100,00%
LECHONES PESADOS			\$ 736,33	100,00%
MEI			\$ 1.012,36	99,54%
PADRILLO			\$ 840,89	100,00%

% CABEZAS POR FORMA DE COMERCIALIZACIÓN

■ Directo con intervención ■ Directo de estancia



Diferencias intermensuales (Abril 2024/Mayo 2024) en la comercialización Porcina (Datos Sec. de Bioeconomía)

	ABRIL	MAYO
Cabezas evaluadas	418.060	460.035
Consignatarios y/o comisionistas de ganados	10	10
Matarifes Abastecedores	238	238
Productores	818	868
Monto comercializado (Sin IVA)	48.538.282.903	52.322.903.685
Kilos vivos	50.424.326	56.540.637

Animal tipo	ABRIL	MAYO
	120,62	122,91
	\$ 116.103,63	\$ 113.736,79

* Para el cálculo del precio mínimo se toma como dato a evaluar el 10% de las cabezas de menor precio según resolución 1011/2007 EX-ONCCA.

** Para el cálculo del precio máximo se considera como dato a evaluar el 10% de las cabezas de mayor precio según resolución 1011/2007 EX-ONCCA.